

火災概要

平成27年中の火災件数は55件で、前年と比較して8件減少しています。

火災種別は、建物火災が43件(前年比5件減)と最も多く、次いで車両火災が7件(前年比1件増)、その他の火災が5件(前年比4件減)となっています。

また、建物火災43件のうち住宅火災が33件(77%)と半数以上を占めています。

なお、火災による死者は1人(前年比4人減)、負傷者は15人(前年比3人減)となっています。

* 損害額及び焼損面積の状況

火災による損害額は、9,327万円で、前年と比較して3億4,704万円の減少となり、火災1件当たりの損害額は170万円です。

また、建物の焼損床面積は、655㎡で、前年と比較して4,338㎡の減少となっています。

* 出火原因

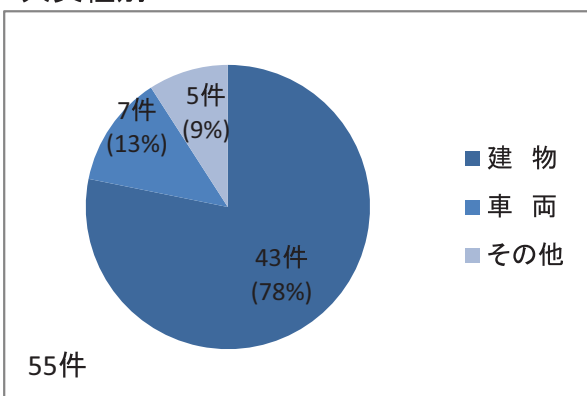
1位 放火(疑い含む) 20件 (前年比5件増)

2位 こんろ 7件 (前年比2件減)

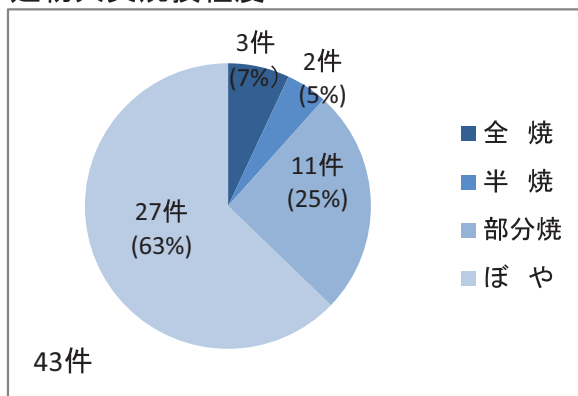
3位 ストーブ 5件 (前年比4件増)

ワースト3だけで全火災の58%を占めています。

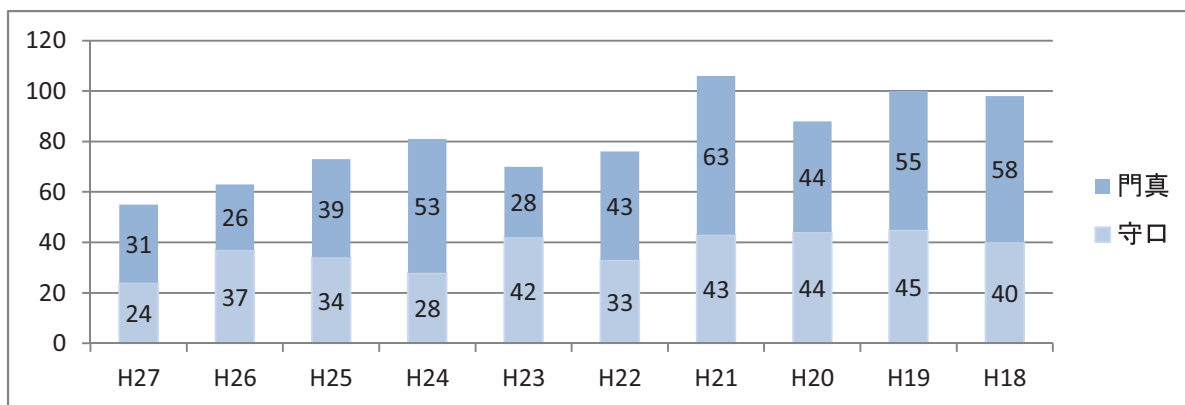
火災種別



建物火災焼損程度



市別火災件数 (過去10年)



1 年次別火災発生状況

年別	区分	火災件数				焼損棟数					焼損面積(m ²)		死傷者		り災世帯			
		合計	建物	車両	その他	合計	全焼	半焼	部分焼	ぼや	床面積	表面積	死者	負傷者	合計	全損	半損	小損
H27	計	55	43	7	5	47	3	3	12	29	655	19	1	15	41	9	4	28
	守口市	24	21	1	2	23	1	2	7	13	262	4	1	6	20	3	2	15
	門真市	31	22	6	3	24	2	1	5	16	393	15	—	9	21	6	2	13
26	計	63	48	6	9	87	10	8	24	45	4,993	595	5	18	91	27	9	55
	守口市	37	29	2	6	57	8	6	14	29	1,153	110	3	11	63	13	8	42
	門真市	26	19	4	3	30	2	2	10	16	3,840	485	2	7	28	14	1	13
25	計	73	57	6	10	70	6	8	14	42	2,641	40	3	25	99	36	8	55
	守口市	34	27	3	4	32	1	6	6	19	878	27	1	16	39	7	6	26
	門真市	39	30	3	6	38	5	2	8	23	1,763	13	2	9	60	29	2	29
24	計	81	58	10	13	75	10	8	20	37	2,927	43	3	24	115	43	16	56
	守口市	28	23	1	4	28	4	3	6	15	1,285	13	—	8	44	18	4	22
	門真市	53	35	9	9	47	6	5	14	22	1,642	30	3	16	71	25	12	34
23	計	70	53	5	12	61	5	6	14	36	1,761	12	4	27	77	30	5	42
	守口市	42	36	—	6	41	3	5	12	21	942	4	2	19	47	11	4	32
	門真市	28	17	5	6	20	2	1	2	15	819	8	2	8	30	19	1	10
22	計	76	55	8	13	56	2	8	16	30	1,516	7	3	19	63	16	5	42
	守口市	33	22	4	7	22	—	2	5	15	190	5	—	4	17	2	2	13
	門真市	43	33	4	6	34	2	6	11	15	1,326	2	3	15	46	14	3	29
21	計	106	74	5	27	80	4	3	26	47	2,095	124	2	19	90	16	5	69
	守口市	43	30	3	10	34	2	2	12	18	1,536	81	2	7	49	10	3	36
	門真市	63	44	2	17	46	2	1	14	29	559	43	—	12	41	6	2	33
20	計	88	71	7	10	83	7	3	26	47	1,944	227	2	23	104	32	4	68
	守口市	44	39	1	4	47	6	1	14	26	1,270	133	2	13	69	20	3	46
	門真市	44	32	6	6	36	1	2	12	21	674	94	—	10	35	12	1	22
19	計	100	72	12	16	82	7	3	24	48	3,790	149	2	28	81	19	2	60
	守口市	45	35	5	5	43	4	1	10	28	3,045	130	1	16	36	7	—	29
	門真市	55	37	7	11	39	3	2	14	20	745	19	1	12	45	12	2	31
18	計	98	82	13	3	116	10	5	38	63	3,091	190	4	22	107	40	7	60
	守口市	40	36	2	2	39	3	2	14	20	1,165	66	—	8	31	6	2	23
	門真市	58	46	11	1	77	7	3	24	43	1,926	124	4	14	76	34	5	37

り 災 人 員	損 害 状 況							
	損 害 額 合 計 (千円)	建 物		車 両		その他	爆 発	
		建物損害額 (千円)	収容物損害額 (千円)	損害額 (千円)	焼損数	損害額 (千円)	損害額 (千円)	損 害 棟 数
95	93,269	58,346	17,896	12,435	9	4,592	—	—
50	29,570	22,509	6,505	517	1	39	—	—
45	63,699	35,837	11,391	11,918	8	4,553	—	—
195	440,311	174,260	264,582	1,300	8	169	—	—
137	109,989	82,072	27,472	349	2	96	—	—
58	330,322	92,188	237,110	951	6	73	—	—
222	143,760	92,524	33,943	6,043	13	1,449	9,801	1
101	70,863	40,822	18,515	921	3	804	9,801	1
121	72,897	51,702	15,428	5,122	10	645	—	—
217	326,378	166,458	145,532	5,906	12	8,482	—	—
80	166,031	66,818	94,918	4,100	2	195	—	—
137	160,347	99,640	50,614	1,806	10	8,287	—	—
129	196,151	155,040	37,237	997	8	2,357	520	1
84	171,627	137,378	33,052	252	3	425	520	1
45	24,524	17,662	4,185	745	5	1,932	—	—
158	191,605	121,073	33,733	9,181	9	27,618	—	—
30	49,042	13,418	3,796	6,287	5	25,541	—	—
128	142,563	107,655	29,937	2,894	4	2,077	—	—
191	317,231	137,940	174,443	2,406	10	2,442	—	—
108	287,657	117,375	167,086	1,248	5	1,948	—	—
83	29,574	20,565	7,357	1,158	5	494	—	—
227	233,313	170,641	56,482	3,823	11	2,367	—	—
159	131,284	103,956	26,335	990	4	3	—	—
68	102,029	66,685	30,147	2,833	7	2,364	—	—
176	3,380,563	568,369	2,809,105	2,231	15	858	—	—
88	3,330,383	532,185	2,797,713	280	6	205	—	—
88	50,180	36,184	11,392	1,951	9	653	—	—
227	376,835	168,039	167,624	5,188	20	30,901	5,083	1
74	201,409	52,395	110,372	3,196	6	30,363	5,083	1
153	175,426	115,644	57,252	1,992	14	538	—	—

2 月別火災発生状況

区分 月・市別		火災件数				焼損棟数				焼損面積(㎡)		死傷者		り災世帯				
		合 計	建 物	車 両	そ の 他	合 計	全 焼	半 焼	部 分 焼	ぼ や	床 面 積	表 面 積	死 者	負 傷 者	合 計	全 損	半 損	小 損
総 計		55	43	7	5	47	3	3	12	29	655	19	1	15	41	9	4	28
計	守口市	24	21	1	2	23	1	2	7	13	262	4	1	6	20	3	2	15
	門真市	31	22	6	3	24	2	1	5	16	393	15	—	9	21	6	2	13
1 月	守口市	1	1	—	—	1	—	—	1	—	18	—	—	—	—	—	—	—
	門真市	7	4	2	1	4	—	—	1	3	27	11	—	1	4	1	—	3
2 月	守口市	6	5	1	—	5	—	—	3	2	28	3	1	—	4	—	1	3
	門真市	3	2	1	—	2	—	—	—	2	—	—	—	1	—	—	—	—
3 月	守口市	2	2	—	—	2	—	—	—	2	—	—	—	1	2	—	—	2
	門真市	2	—	1	1	—	—	—	—	—	—	—	—	—	—	—	—	—
4 月	守口市	1	1	—	—	1	—	—	—	1	—	—	—	1	1	—	—	1
	門真市	2	2	—	—	2	—	—	1	1	6	—	—	—	—	—	—	—
5 月	守口市	1	1	—	—	2	1	1	—	—	157	—	—	1	4	2	1	1
	門真市	—	—	—	—	—	—	—	—	—	—	—	—	—	—	—	—	—
6 月	守口市	3	2	—	1	2	—	—	—	2	—	—	—	—	1	—	—	1
	門真市	5	4	—	1	4	—	1	—	3	29	—	—	1	2	—	1	1
7 月	守口市	—	—	—	—	—	—	—	—	—	—	—	—	—	—	—	—	—
	門真市	2	1	1	—	1	—	—	1	—	2	—	—	—	1	—	—	1
8 月	守口市	3	2	—	1	2	—	—	—	2	—	—	—	—	2	—	—	2
	門真市	1	—	1	—	—	—	—	—	—	—	—	—	—	—	—	—	—
9 月	守口市	1	1	—	—	1	—	—	—	1	—	—	—	1	1	—	—	1
	門真市	1	1	—	—	1	—	—	—	1	—	—	—	1	1	—	—	1
10 月	守口市	2	2	—	—	3	—	1	—	2	5	1	—	1	2	—	—	2
	門真市	2	2	—	—	2	—	—	—	2	—	—	—	—	1	—	—	1
11 月	守口市	3	3	—	—	3	—	—	2	1	21	—	—	1	2	—	—	2
	門真市	2	2	—	—	2	—	—	1	1	21	—	—	1	2	—	1	1
12 月	守口市	1	1	—	—	1	—	—	1	—	33	—	—	—	1	1	—	—
	門真市	4	4	—	—	6	2	—	1	3	308	4	—	4	10	5	—	5

(平成27年中)

り 災 人 員	損 害 状 況							
	損 害 額 合 計 (千円)	建 物		車 両		その他	爆 発	
		建物損害額 (千円)	収容物損害額 (千円)	損害額 (千円)	焼損数	損害額 (千円)	損害額 (千円)	損 害 棟 数
95	93,269	58,346	17,896	12,435	9	4,592	—	—
50	29,570	22,509	6,505	517	1	39	—	—
45	63,699	35,837	11,391	11,918	8	4,553	—	—
—	5,026	4,703	323	—	—	—	—	—
7	24,721	6,754	3,088	10,511	2	4,368	—	—
8	4,089	2,787	785	517	1	—	—	—
—	342	—	8	334	2	—	—	—
4	1	1	—	—	—	—	—	—
—	121	—	—	120	1	1	—	—
2	—	—	—	—	—	—	—	—
—	1,846	27	1,819	—	—	—	—	—
11	12,470	7,498	4,972	—	—	—	—	—
—	—	—	—	—	—	—	—	—
5	21	15	2	—	—	4	—	—
3	2,304	2,018	281	—	—	5	—	—
—	—	—	—	—	—	—	—	—
3	912	890	17	5	1	—	—	—
5	35	9	4	—	—	22	—	—
—	170	—	—	170	1	—	—	—
3	—	—	—	—	—	—	—	—
3	—	—	—	—	—	—	—	—
4	230	195	22	—	—	13	—	—
2	3	2	—	—	—	1	—	—
7	3,642	3,495	147	—	—	—	—	—
2	2,459	2,441	18	—	—	—	—	—
1	4,056	3,806	250	—	—	—	—	—
25	30,821	23,705	6,160	778	1	178	—	—

3 原因別火災発生状況

原因		合計	たばこ	こんろ	かまど	風呂かまど	炉	焼却炉	ストーブ	こたつ	ボイラー	煙突・煙道	排気管	電気機器
総計		55	4	7	-	-	-	-	5	-	-	-	-	2
計	守口市	24	3	3	-	-	-	-	2	-	-	-	-	1
	門真市	31	1	4	-	-	-	-	3	-	-	-	-	1
1月	守口市	1	-	-	-	-	-	-	-	-	-	-	-	-
	門真市	7	-	1	-	-	-	-	-	-	-	-	-	-
2月	守口市	6	2	-	-	-	-	-	1	-	-	-	-	-
	門真市	3	-	-	-	-	-	-	1	-	-	-	-	-
3月	守口市	2	1	1	-	-	-	-	-	-	-	-	-	-
	門真市	2	-	-	-	-	-	-	-	-	-	-	-	1
4月	守口市	1	-	-	-	-	-	-	1	-	-	-	-	-
	門真市	2	-	-	-	-	-	-	-	-	-	-	-	-
5月	守口市	1	-	-	-	-	-	-	-	-	-	-	-	-
	門真市	-	-	-	-	-	-	-	-	-	-	-	-	-
6月	守口市	3	-	-	-	-	-	-	-	-	-	-	-	-
	門真市	5	-	1	-	-	-	-	-	-	-	-	-	-
7月	守口市	-	-	-	-	-	-	-	-	-	-	-	-	-
	門真市	2	-	-	-	-	-	-	-	-	-	-	-	-
8月	守口市	3	-	1	-	-	-	-	-	-	-	-	-	-
	門真市	1	-	-	-	-	-	-	-	-	-	-	-	-
9月	守口市	1	-	1	-	-	-	-	-	-	-	-	-	-
	門真市	1	-	1	-	-	-	-	-	-	-	-	-	-
10月	守口市	2	-	-	-	-	-	-	-	-	-	-	-	-
	門真市	2	1	-	-	-	-	-	-	-	-	-	-	-
11月	守口市	3	-	-	-	-	-	-	-	-	-	-	-	1
	門真市	2	-	-	-	-	-	-	1	-	-	-	-	-
12月	守口市	1	-	-	-	-	-	-	-	-	-	-	-	-
	門真市	4	-	1	-	-	-	-	1	-	-	-	-	-

(平成27年中)

電 気 装 置	電 灯 電 話 等 の 配 線	内 燃 機 関	配 線 器 具	火 遊 び	マ ッ チ ・ ラ イ タ ー	た き 火	溶 接 機 ・ 切 断 機	灯 火	衝 突 の 火 花	取 灰	火 入 れ	放 火 (疑 い 含 む)	そ の 他	不 明
-	1	-	1	2	1	-	1	2	2	-	-	20	5	2
-	-	-	1	1	1	-	-	-	1	-	-	6	3	2
-	1	-	-	1	-	-	1	2	1	-	-	14	2	-
-	-	-	-	-	-	-	-	-	-	-	-	1	-	-
-	1	-	-	1	-	-	-	-	1	-	-	3	-	-
-	-	-	-	-	-	-	-	-	1	-	-	-	-	2
-	-	-	-	-	-	-	-	-	-	-	-	2	-	-
-	-	-	-	-	-	-	-	-	-	-	-	-	-	-
-	-	-	-	-	-	-	-	-	-	-	-	1	-	-
-	-	-	-	-	-	-	-	-	-	-	-	-	-	-
-	-	-	-	-	-	-	-	-	-	-	-	2	-	-
-	-	-	-	-	-	-	-	-	-	-	-	1	-	-
-	-	-	-	-	-	-	-	-	-	-	-	-	-	-
-	-	-	-	-	-	-	-	-	-	-	-	2	1	-
-	-	-	-	-	-	-	-	1	-	-	-	3	-	-
-	-	-	-	-	-	-	-	-	-	-	-	-	-	-
-	-	-	-	-	-	-	-	-	-	-	-	1	1	-
-	-	-	1	1	-	-	-	-	-	-	-	-	-	-
-	-	-	-	-	-	-	-	-	-	-	-	-	1	-
-	-	-	-	-	-	-	-	-	-	-	-	-	-	-
-	-	-	-	-	-	-	-	-	-	-	-	-	-	-
-	-	-	-	-	-	-	-	-	-	-	-	1	1	-
-	-	-	-	-	-	-	-	-	-	-	-	1	-	-
-	-	-	-	-	-	-	-	-	-	-	-	1	1	-
-	-	-	-	-	-	-	-	1	-	-	-	-	-	-
-	-	-	-	-	1	-	-	-	-	-	-	-	-	-
-	-	-	-	-	-	-	1	-	-	-	-	1	-	-

4 消防事故(火災、救助以外)月別発生状況

種別 月・市別		燃 焼						爆 発			漏 洩					自 然					
		電 気	鍋 類	風 呂	枯 草	ご み	他	破 裂	水 蒸 気	他	都 市 ガ ス	L P ガ ス	他 ガ ス	危 険 物	毒 劇 物	他	台 風	豪 雨	地 震	落 雷	
総 計		357	4	10	—	9	9	15	—	—	1	9	—	—	18	—	1	2	1	—	—
計	守口市	186	2	5	—	8	2	4	—	—	—	6	—	—	8	—	—	—	1	—	—
	門真市	171	2	5	—	1	7	11	—	—	1	3	—	—	10	—	1	2	—	—	—
1 月	守口市	16	—	—	—	—	—	1	—	—	—	1	—	—	1	—	—	—	—	—	—
	門真市	11	—	—	—	1	1	1	—	—	—	1	—	—	1	—	—	—	—	—	—
2 月	守口市	12	—	—	—	2	—	—	—	—	—	—	—	—	—	—	—	—	—	—	—
	門真市	13	—	—	—	—	—	1	—	—	—	—	—	—	1	—	—	—	—	—	—
3 月	守口市	22	—	1	—	1	—	—	—	—	—	2	—	—	2	—	—	—	—	—	—
	門真市	10	—	—	—	—	—	1	—	—	—	—	—	—	1	—	—	—	—	—	—
4 月	守口市	13	—	1	—	1	—	—	—	—	—	—	—	—	1	—	—	—	—	—	—
	門真市	11	—	—	—	—	1	—	—	—	—	1	—	—	1	—	—	—	—	—	—
5 月	守口市	17	—	—	—	1	1	—	—	—	—	—	—	—	—	—	—	—	—	—	—
	門真市	13	2	—	—	—	2	1	—	—	—	—	—	—	—	—	—	—	—	—	—
6 月	守口市	12	1	—	—	—	—	—	—	—	—	—	—	—	—	—	—	—	—	—	—
	門真市	16	—	—	—	—	—	—	—	—	—	—	—	—	1	—	—	—	—	—	—
7 月	守口市	18	—	—	—	—	1	—	—	—	—	—	—	—	—	—	—	—	1	—	—
	門真市	17	—	1	—	—	—	2	—	—	—	—	—	—	1	—	1	2	—	—	—
8 月	守口市	16	—	1	—	1	—	—	—	—	—	1	—	—	—	—	—	—	—	—	—
	門真市	22	—	1	—	—	—	2	—	—	—	1	—	—	—	—	—	—	—	—	—
9 月	守口市	14	—	1	—	1	—	—	—	—	—	—	—	—	2	—	—	—	—	—	—
	門真市	15	—	—	—	—	1	2	—	—	1	—	—	—	—	—	—	—	—	—	—
10 月	守口市	14	—	—	—	—	—	1	—	—	—	1	—	—	1	—	—	—	—	—	—
	門真市	9	—	1	—	—	1	—	—	—	—	—	—	—	—	—	—	—	—	—	—
11 月	守口市	15	—	—	—	—	—	2	—	—	—	1	—	—	1	—	—	—	—	—	—
	門真市	21	—	1	—	—	—	—	—	—	—	—	—	—	4	—	—	—	—	—	—
12 月	守口市	17	1	1	—	1	—	—	—	—	—	—	—	—	—	—	—	—	—	—	—
	門真市	13	—	1	—	—	1	1	—	—	—	—	—	—	—	—	—	—	—	—	—

(平成27年中)

他	誤報等						その他						活動種別							出場 台数	出場 人数
	自 火 報	住 宅 警 報 器	他 の 警 報 ヘ ル	誤 報	いた ず ら	他	建 物	機 械	交 通	異 臭	怪 煙	他	消 火	漏 洩 防 止	危 険 排 除	緊 急 確 認	警 戒	調 査	他		
-	117	6	14	18	19	11	2	-	61	8	6	16	12	-	79	134	10	119	3	833	3,164
-	65	4	11	8	9	7	1	-	34	3	3	5	8	-	41	69	5	61	2	399	1,527
-	52	2	3	10	10	4	1	-	27	5	3	11	4	-	38	65	5	58	1	434	1,637
-	8	-	-	-	1	2	-	-	2	-	-	-	-	-	3	9	1	3	-	26	103
-	2	-	-	1	1	1	-	-	1	-	-	-	1	-	1	2	1	6	-	40	156
-	-	-	1	1	1	1	-	-	3	1	1	1	2	-	3	3	-	4	-	13	53
-	7	-	-	-	-	-	-	-	4	-	-	-	-	-	5	5	-	3	-	17	66
-	8	-	1	-	-	-	-	-	4	1	1	1	1	-	5	8	1	7	-	54	202
-	2	-	1	2	1	-	-	-	-	1	-	1	-	-	1	4	-	5	-	13	54
-	3	-	-	-	1	-	-	-	6	-	-	-	1	-	6	4	-	2	-	25	100
-	4	-	-	-	1	1	-	-	2	-	-	-	1	-	3	4	-	3	-	21	86
-	8	2	1	1	-	-	-	-	1	1	1	-	1	-	1	6	-	9	-	32	122
-	4	-	-	-	-	-	1	-	2	-	-	1	-	-	3	2	2	5	1	34	130
-	4	-	1	1	3	-	-	-	2	-	-	-	-	-	2	6	-	4	-	25	94
-	6	-	1	-	2	-	-	-	3	1	-	2	-	-	3	9	-	4	-	46	169
-	12	-	1	1	-	1	-	-	1	-	-	-	1	-	1	9	-	7	-	31	112
-	8	-	-	-	-	-	-	-	1	-	-	1	-	-	4	7	-	6	-	48	172
-	6	1	1	-	1	-	-	-	3	-	-	1	1	-	3	6	1	4	1	37	140
-	5	-	-	4	-	-	-	-	7	1	-	1	1	-	7	9	1	4	-	64	236
-	2	-	2	1	-	2	-	-	3	-	-	-	-	-	5	1	-	8	-	39	136
-	1	-	1	1	1	1	-	-	2	2	1	1	-	-	2	5	-	8	-	50	175
-	5	-	1	2	1	-	-	-	2	-	-	-	-	-	3	6	1	4	-	54	214
-	1	-	-	-	2	1	-	-	2	-	-	1	1	-	2	1	-	5	-	32	119
-	2	1	1	-	1	-	-	-	4	-	-	2	-	-	5	5	1	3	1	35	136
-	6	1	-	2	1	-	-	-	3	-	1	2	-	-	7	8	-	6	-	44	174
-	7	-	1	1	-	1	1	-	3	-	-	-	1	-	4	6	-	6	-	28	115
-	6	1	-	-	1	-	-	-	-	-	1	1	-	-	-	9	1	3	-	25	100